


Announcement Title *	<p>The Saudi Awwal Bank Announces the Starting Date of the Electronic Voting on the Agenda of the Extraordinary General Assembly Meeting (First Meeting)</p>	<p>يعلن البنك السعودي الأول عن تاريخ بدء التصويت الإلكتروني على بنود اجتماع الجمعية العامة غير العادية (الاجتماع الأول)</p>	عنوان الإعلان *
Announcement Detail *	<p>Referring to the Saudi Awwal Bank announcement on the Saudi Stock Exchange website (Tadawul) on Tuesday 12 Shawwal 1447H corresponding to 31 March 2026, regarding the invitation to participate and vote in the Extraordinary General Assembly Meeting (EOGM) scheduled to be held at 06:30 PM on Tuesday 04 Dhul- al-Qa'dah 1447H corresponding to 21 April 2026 by means of modern technology.</p> <p>The bank is pleased to remind its shareholders to vote via Tadwulaty on the agenda of the EOGM starting from 01:00 AM on Friday, 29 Shawwal 1447H corresponding to 17 April 2026 and till the end of the meeting on Tuesday 04 Dhul-Qidah 1447H corresponding to 21 April 2026.</p> <p>Please note that registration in Tadwulaty services and voting is provided free of charge for all shareholders through the following link: www.tadawulaty.com.sa</p> <p>For inquiries, please contact the Governance and Corporate Affairs Department during official working hours on telephone number: +966114408440 or by email: reg.hor@sab.com</p> <p>Attached: E-voting Service User Manual.</p>	<p>إشارة إلى إعلان البنك السعودي الأول على موقع تداول السعودية (تداول) يوم الثلاثاء بتاريخ 12 شوال 1447هـ الموافق 31 مارس 2026م بخصوص الدعوة للمشاركة والتصويت في اجتماع الجمعية العامة غير العادية التي ستعقد بمشيئة الله تعالى في تمام الساعة 6:30 مساءً يوم الثلاثاء 04 ذو القعدة 1447هـ الموافق 21 أبريل 2026م، عن طريق وسائل التقنية الحديثة.</p> <p>وعليه، يود البنك تذكير مساهميه الكرام بأن التصويت الإلكتروني على بنود اجتماع الجمعية العامة غير العادية سوف يبدأ اعتباراً من الساعة 1:00 صباحاً من يوم الجمعة 29 شوال 1447هـ الموافق 17 أبريل 2026م، وينتهي بنهاية وقت انعقاد الجمعية يوم الثلاثاء 04 ذو القعدة 1447هـ الموافق 21 أبريل 2026م .</p> <p>وسيكون التسجيل والتصويت في خدمات تداولاتي متاحاً ومجاناً لجميع المساهمين باستخدام الرابط التالي: www.tadawulaty.com.sa</p> <p>وفي حال وجود أي استفسار نأمل التواصل مع قسم حوكمة وشؤون الشركة بالبنك خلال أوقات العمل الرسمي على الهاتف: +966114408440 أو عن طريق البريد الإلكتروني: reg.hor@sab.com</p> <p>مرفق: دليل المساهمين الإرشادي للتصويت الإلكتروني.</p>	تفاصيل الإعلان *



من مجموعة تداول السعودية
From Saudi Tadawul Group

الدليل الإرشادي لخدمة التصويت الإلكتروني



03	مقدمة
04	عن تداولاتي
05	تسجيل الدخول إلى منظومة تداولاتي
06	اختيار الجمعية العامة
08	آلية التصويت على بنود الجمعية
10	طريقة تعديل التصويت
11	استعراض نتائج الجمعيات السابقة
12	استعراض التصويت السابق

مقدمة

يهدف هذا الدليل الإرشادي إلى توضيح آلية التصويت الإلكتروني عبر نظام تداولاتي، والذي يستخدم عدداً من الأنظمة الإلكترونية لتسهيل تقديم خدمات شركة مركز إيداع الأوراق المالية (إيداع) لمساهمين في الشركات المساهمة ضمن السوق المالية السعودية. ويهدف هذا الدليل إلى تعريف المساهمين، ولا سيما المتداولين، بكيفية الاستفادة من الخدمات التي توفرها "إيداع".

ملاحظة

إن حضور المساهم للجمعية العامة والتصويت على بنودها باستخدام بطاقة التصويت يستدعي إلغاء أي تصويت إلكتروني سابق للمساهم من خلال نظام تداولاتي.

عن تداولاتي

تعد تداولاتي منظومة متكاملة تشمل عدداً من الخدمات المقدمة من قبل شركة مركز إيداع الأوراق المالية (إيداع) بالتعاون مع أعضاء الحفظ.

تضم تداولاتي مجموعة من الخدمات المالية التي تهدف لتلبية الاحتياجات المختلفة للمستثمرين والشركات المساهمة. وتوفر تداولاتي قيمة مضافة لجميع المشاركين في العملية الاستثمارية، كما أنها تسهم في تعزيز نمو وتقدم السوق المالية السعودية. للمزيد من المعلومات حول منظومة تداولاتي يرجى زيارة الموقع الإلكتروني: www.edaa.com.sa

تسجيل الدخول إلى منظومة تداولتي

- يمكنك تسجيل الدخول إلى منظومة تداولتي عبر إدخال "اسم المستخدم" و "كلمة المرور" الخاصة بك.



- أدخل "رمز التأكيد اليومي" الذي سيتم إرساله إليك عبر البريد الإلكتروني والرسائل النصية القصيرة، ثم اضغط على أيقونة "تسجيل الدخول"



ملاحظة

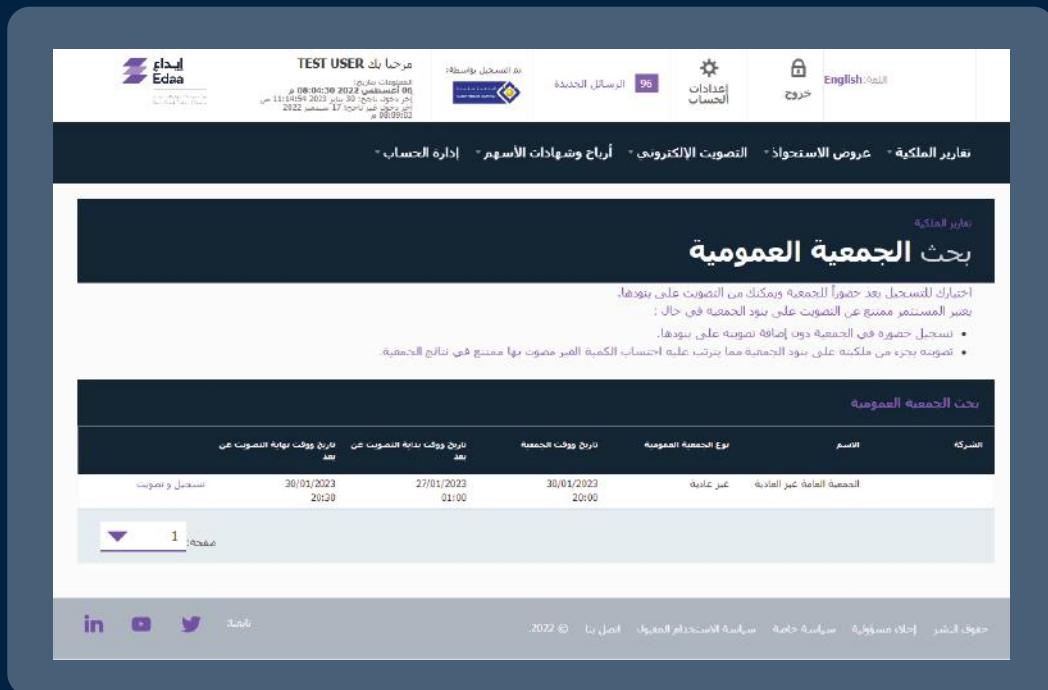
يمكن إعادة استخدام رمز التأكيد اليومي للدخول إلى حساب تداولتي خلال فترة 24 ساعة.

اختيار الجمعية العامة

بدء التصويت على بنود الجمعية العامة للشركة المساهمة، الرجاء اختيار "التصويت الإلكتروني" من القائمة الرئيسية ومن ثم اختيار "التصويت الإلكتروني" من القائمة المنسدلة.

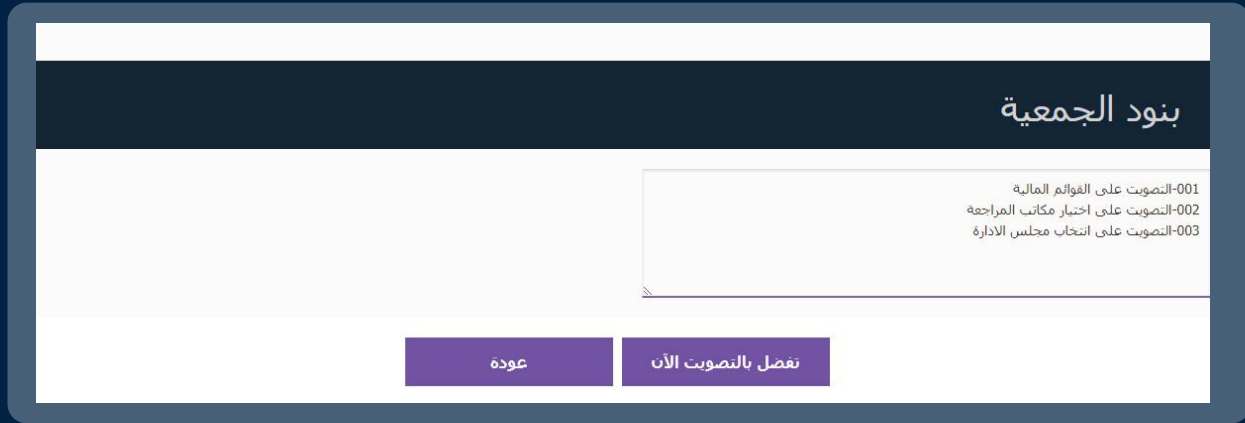


ستقوم المنصة بعرض الجمعيات العامة القادمة التي تمتلك حق التصويت على بنودها. وستوفر هذه القائمة المعلومات الرئيسية المتعلقة بكل جمعية عامة. ومن أجل التصويت، اضغط على خيار "تسجيل وتصويت".



اختيار الجمعية العامة

■ ستظهر بنود الجمعية العامة. ولبدء التصويت، اضغط على أيقونة "تفضل بالتصويت الآن".



بنود الجمعية

001-التصويت على الفوائم المالية
002-التصويت على اختيار مكاتب المراجعة
003-التصويت على انتخاب مجلس الإدارة

عودة

تفضل بالتصويت الآن

آلية التصويت على بنود الجمعية العامة

بعد الضغط على أيقونة "تفضل بالتصويت الآن"، يمكنك استعراض بنود الجمعية العامة بالتفصيل والتصويت عليها وفقاً لآلية التصويت المتبعة لكل بند.

01 تصويت عادي: يمكنك التصويت على بند بالموافقة أو الرفض أو الامتناع.

The screenshot shows a voting interface for a general assembly item. At the top, it says "بنود التصويت" (Voting Items). Below that, it says "رقم البند: 1" (Item Number: 1) and "التصويت على القوائم المالية" (Voting on financial statements). There are three radio buttons for voting: "امتناع" (Abstain), "لا" (No), and "نعم" (Yes), with "نعم" being selected.

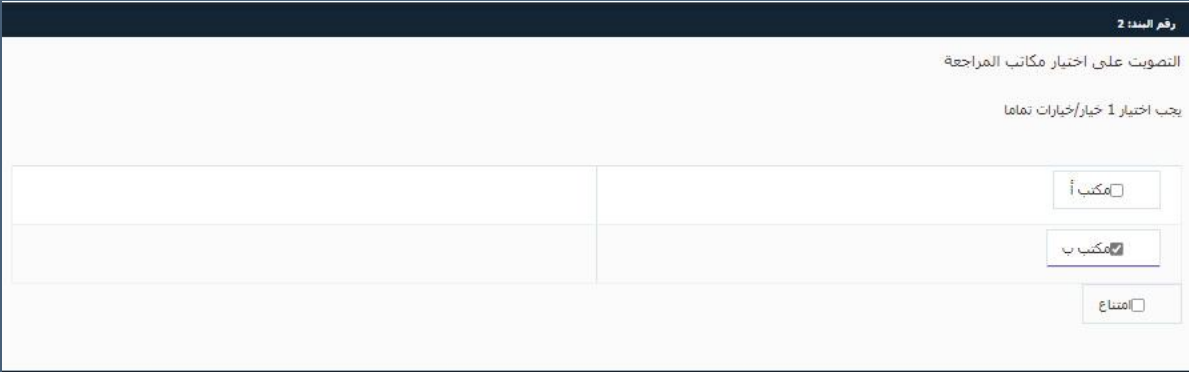
02 تصويت تراكمي: سيتم منحك حقوق التصويت بناءً على عدد الأسهم التي تمتلكها. ويحق لكل مساهم التصويت لمرشح واحد أو تقسيم حقوق التصويت بين من يختارهم من المرشحين من دون تكرار هذه الأصوات.

The screenshot shows a voting interface for a cumulative voting item. At the top, it says "رقم البند: 3" (Item Number: 3) and "التصويت على انتخاب مجلس الإدارة" (Voting on the election of the board of directors). Below that, it says "الحد الأدنى: 1 خيار/خيارتان الحد الأقصى: 3 خيار/خيارات" (Minimum: 1 option/2 options Maximum: 3 options/options). There is a table with 5 rows and 3 columns. The first column contains the names of the candidates: "صالح", "اسامه", "عمر", "بدر", and "احمد". The second column contains the percentage of votes: "25%", "النسبة", "50%", "النسبة", and "النسبة". The third column contains the "صالح" button, which is checked. There is also an "امتناع" (Abstain) button at the bottom right.

المرشح	النسبة	التصويت
صالح	25%	<input checked="" type="checkbox"/>
اسامه	النسبة	<input type="checkbox"/>
عمر	50%	<input checked="" type="checkbox"/>
بدر	النسبة	<input checked="" type="checkbox"/>
احمد	النسبة	<input type="checkbox"/>

آلية التصويت على بنود الجمعية العامة

03 **تصويت انتخاب:** يمكنك التصويت على عدد المرشحين بحسب عدد الأسهم التي تمتلكها دون النظر إلى توزيع الأسهم على المرشحين.




رقم البند: 2

التصويت على اختيار مكاتب المراجعة

يجب اختيار 1 خيار/خيارات تماما

	<input type="checkbox"/> مكب أ
	<input checked="" type="checkbox"/> مكب ب
	<input type="checkbox"/> امتناع

■ اضغط على أيقونة "تصويت" أسفل الصفحة لحفظ نتائج التصويت.



عودة | تصويت

طريقة تعديل التصويت

يمكنك تعديل التصويت السابق خلال فترة التصويت الإلكتروني من خلال تسجيل الدخول إلى تداولتي واختيار الجمعية العامة المراد تعديل التصويت على بنودها بالضغط على خيار "تسجيل وتصويت".

تقرير المالكية

بحث الجمعية العمومية

اجتيازك للتسجيل بعد حضوراً للجمعية يمكنك من التصويت على بنودها، يعتبر المستثمر ممنوع عن التصويت على بنود الجمعية في حال:

- تسجيل حضوره في الجمعية دون إرفاقه بتصويته على بنودها.
- تصويته بحجز من ملكته على بنود الجمعية مما يترتب عليه احتساب الكمية المبرم صوت بها ممنوع في نتائج الجمعية.

الاسم	نوع الجمعية العمومية	تاريخ ووقت الجمعية	تاريخ ووقت بداية التصويت عن بعد	تاريخ ووقت نهاية التصويت عن بعد
الجمعية العامة غير العادية	غير عادية	30/01/2023 20:00	27/01/2023 01:00	30/01/2023 20:30

صفحة 1 من 1

حقوق النشر - إخلاء مسؤولية - سياسة خاصة - سياسة الاستخدام - اتصل بنا © 2022

عند تسجيل الدخول إلى تداولتي، يمكنك استعراض بنود الجمعية العامة المختارة. ومن أجل تعديل التصويت، يرجى الضغط على أيقونة "تحديث التصويت" التي تمكنك من الدخول إلى بنود الجمعية العامة وإجراء التعديلات المطلوبة.

بنود الجمعية

- 001-التصويت على القوائم المالية
- 002-التصويت على اختيار مكاتب المراجعة
- 003-التصويت على انتخاب مجلس الإدارة

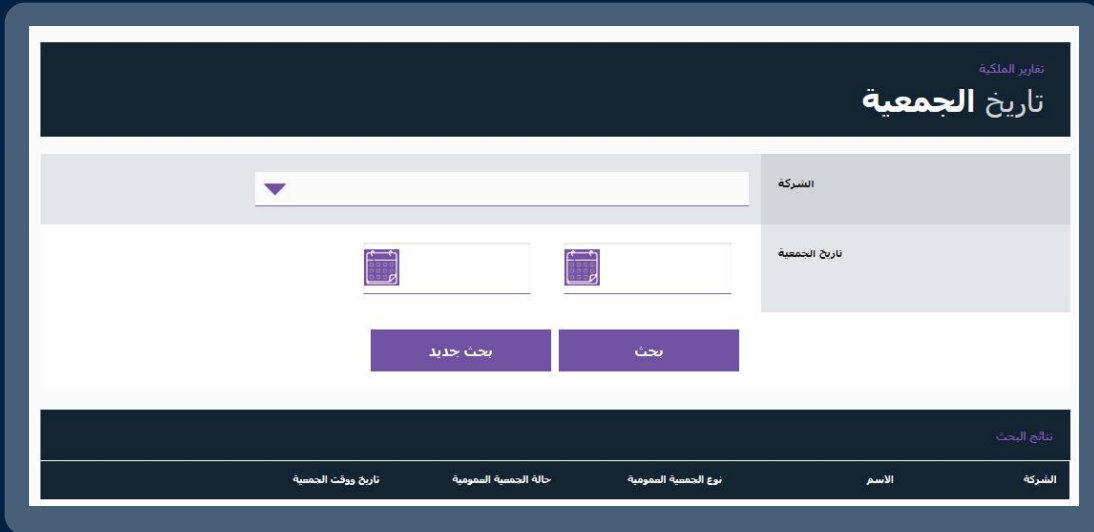
عودة | إلغاء التصويت | تحديث التصويت

استعراض نتائج الجمعيات السابقة

لاستعراض نتائج الجمعيات السابقة، يمكنك تسجيل الدخول إلى منظومة تداولتي واختيار "التصويت الإلكتروني" من القائمة الرئيسية و ثم الضغط على أيقونة "الجمعيات السابقة" للوصول إلى مدرك البحث.



لإجراء البحث عن المعلومات المطلوبة، يمكنك تحديد خيار "الشركة المساهمة" أو خيار "تاريخ الجمعية" العامة ومن ثم الضغط على أيقونة "بحث". سيقوم النظام باستعراض النتائج، ويمكنك عندها الاطلاع على نتائج الجمعيات العامة السابقة عبر الضغط على "عرض ملخص الجمعية العامة" للجمعية المحددة.



ملاحظة


يمكنك استعراض ملخص نتائج التصويت في الجمعية العامة بصيغة PDF.

استعراض التصويت السابق

يمكنك اختيار "التصويت الإلكتروني" من القائمة الرئيسية ثم الضغط على "استعراض تاريخ التصويت" من أجل الاطلاع على سجل عمليات التصويت السابقة.

The screenshot displays the Edaa website interface. At the top, there is a header with the Edaa logo, user information (TEST USER), and navigation links. The main content area is titled "عمليات التصويت السابقة" (Previous Voting Operations) and contains a table with the following data:

الشركة	الاسم	نوع الحصة المصوتية	حالة الحصة المصوتية	تاريخ وقت الحصة	عرض التصويت
	الجمعية العامة	عادية	معلقة	10/03/2023 18:30	عرض التصويت



92 000 2600


| @EdaaKSA

| edaa.com.sa



من مجموعة تداول السعودية
From Saudi Tadawul Group

E-voting Service User Manual



Contents

Introduction	03
About Tadawulaty	04
Login To Tadawulaty	05
General Meeting	06
Process to vote on the agenda for a General Meeting	08
Voting Amendment	10
AGM Results History	11
View Voting History	12

Introduction

This guide explains electronic voting via the Tadawulaty system, which utilizes online systems to facilitate the provision of services by the Securities Depository Company (Edaa) to shareholders of joint-stock companies within the Saudi capital market. The goal of this guide is to educate users, particularly dealers, on how to take advantage of the services offered by Edaa.

Note

If a shareholder attends the General Assembly

and casts their vote using a voting card, any previously submitted electronic votes through the Tadawulaty system will be canceled.

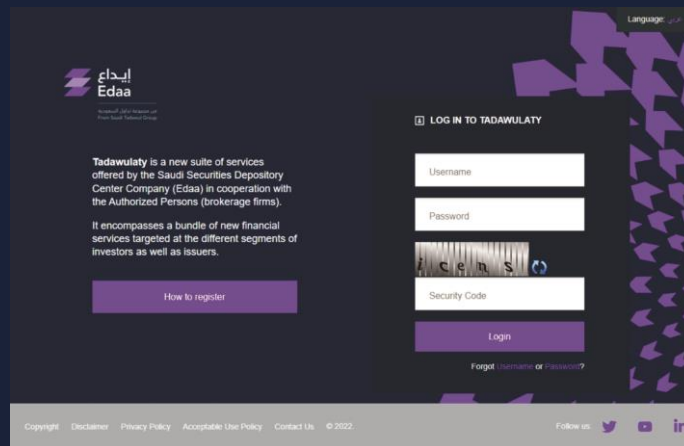
About Tadawulaty

Tadawulaty is an integrated system for several services provided by the Securities Depository Center Company (Edaa) in cooperation with its custody members.

Tadawulaty is a collection of financial services designed to cater to the diverse requirements of investors and joint stock companies. It offers significant benefits to all participants in the investment process and contributes to the growth and development of the Saudi financial market. For further details on the Tadawulaty system, please visit: www.edaa.com.sa.

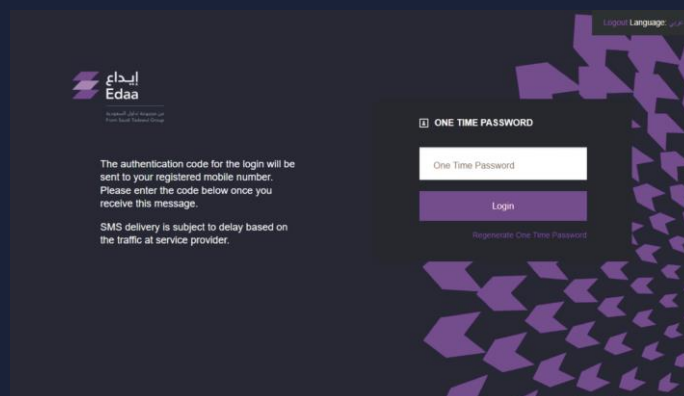
Login to Tadawulaty

- Login to Tadawulaty by entering your username and password.



The screenshot shows the Tadawulaty login interface. On the left, there is a logo for 'إيداع Edaa' and a brief description of the service. The main area is titled 'LOG IN TO TADAWULATY' and contains three input fields: 'Username', 'Password', and 'Security Code'. Below these fields is a purple 'Login' button and a link for 'Forgot Username or Password?'. At the bottom of the page, there are links for 'Copyright', 'Disclaimer', 'Privacy Policy', 'Acceptable Use Policy', and 'Contact Us', along with social media icons for Facebook, Twitter, YouTube, and LinkedIn.

- Insert the 'one-day password' which will be sent via email and SMS, then login.




The screenshot shows the one-time password verification step. It features a message stating: 'The authentication code for the login will be sent to your registered mobile number. Please enter the code below once you receive this message. SMS delivery is subject to delay based on the traffic at service provider.' Below the message is a section titled 'ONE TIME PASSWORD' with a single input field for the code and a purple 'Login' button. A link for 'Regenerate One Time Password' is located below the button.

Note

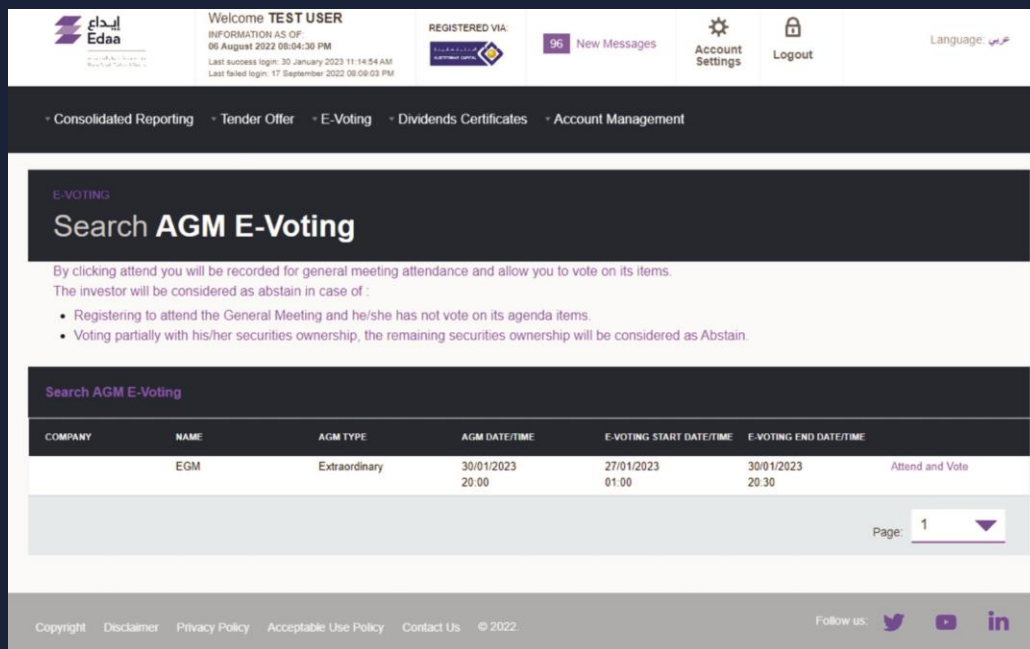
The one-day password can be reused to access your Tadawulaty account within 24 hours.

Choosing The General Meeting

- To start voting on the agenda of the general assembly for a joint-stock company, click on 'E- Voting' from the main menu, and then select 'E-voting' from the drop-down list.

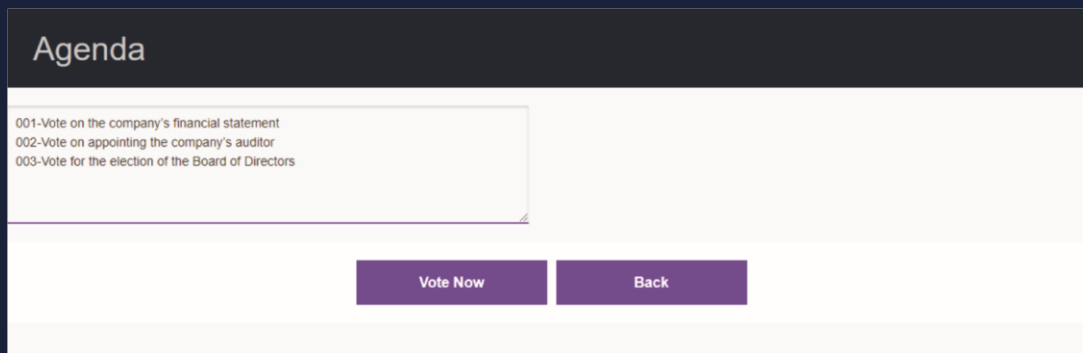


- The platform will present a list of upcoming general meetings where you hold voting rights. The list will display key details about each meeting. To cast your vote, click on the 'Attend and Vote' option.



Choosing The General Meeting

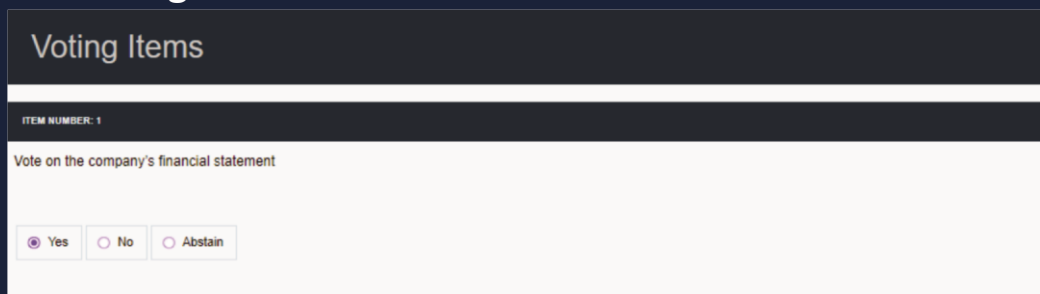
- The general meetings agenda will appear. To start voting, click on the 'Vote Now' option.



Process to vote on the agenda for a General Meeting

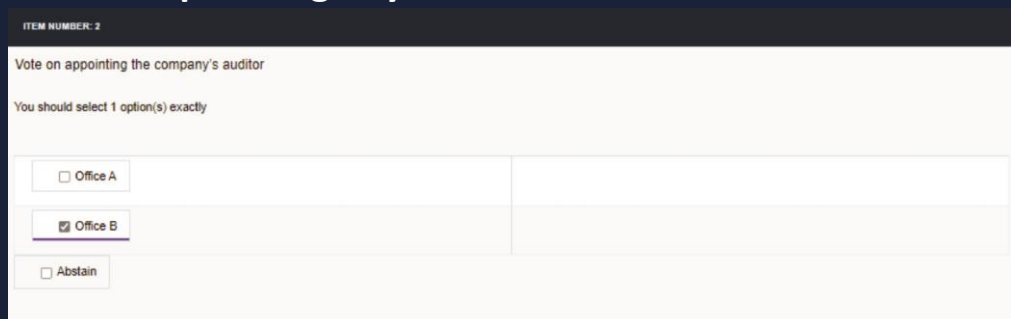
- After clicking on the 'Vote Now' option, you will be able to review the agenda of the general meeting in detail and vote on it according to the voting mechanism used for each agenda.

01 **Simple vote:** You can vote on an agenda by approving, rejecting, or abstaining.



The screenshot shows a voting interface titled "Voting Items". Below the title, it indicates "ITEM NUMBER: 1" and the voting question: "Vote on the company's financial statement". At the bottom, there are three radio button options: "Yes" (which is selected), "No", and "Abstain".

02 **Accumulated vote:** You will be granted voting rights based on the number of shares you own. This allows each investor to cast their vote for one candidate or divide their votes among multiple candidates without duplicating any votes.



The screenshot shows a voting interface titled "ITEM NUMBER: 2" with the question: "Vote on appointing the company's auditor". Below the question, it states "You should select 1 option(s) exactly". There are three checkbox options: "Office A" (unchecked), "Office B" (checked), and "Abstain" (unchecked).

Process to vote on the agenda for a General Meeting

03 **Proportional vote:** The shareholder votes on the number of candidates according to the amount of owned shares, regardless of how the shares are distributed among the candidates.

ITEM NUMBER: 3		
Vote for the election of the Board of Directors		
Minimum selections: 1 option(s)/Maximum selections: 3 option(s)		
<input checked="" type="checkbox"/> Saleh	Percentage	25 %
<input type="checkbox"/> Osama	Percentage	%
<input checked="" type="checkbox"/> Omar	Percentage	50 %
<input checked="" type="checkbox"/> Bader	Percentage	25 %
<input type="checkbox"/> Ahmed	Percentage	%
<input type="checkbox"/> Abstain		

■ Click on the 'vote' option at the end of the page to save your voting results.

Vote Back

Voting amendment

- You can modify your votes during the electronic voting period by logging into the Tadawulaty system and selecting the general meeting you wish to amend your vote for. You can do so by clicking on the 'Attend and Vote' option.

Edaa

Welcome TEST USER
INFORMATION AS OF
08 August 2022 08:04:38 PM
Last successful login: 30 January 2023 11:14:54 AM
Last failed login: 17 September 2022 08:09:03 PM

REGISTERED VIA:

96 New Messages

Account Settings

Logout

Language: عربي

Consolidated Reporting · Tender Offer · E-Voting · Dividends Certificates · Account Management

E-VOTING

Search AGM E-Voting

By clicking attend you will be recorded for general meeting attendance and allow you to vote on its items.
The investor will be considered as abstain in case of:

- Registering to attend the General Meeting and he/she has not vote on its agenda items.
- Voting partially with his/her securities ownership, the remaining securities ownership will be considered as Abstain.

Search AGM E-Voting

COMPANY	NAME	AGM TYPE	AGM DATE/TIME	E-VOTING START DATE/TIME	E-VOTING END DATE/TIME	
	EGM	Extraordinary	30/01/2023 20:00	27/01/2023 01:00	30/01/2023 20:30	Attend and Vote

Page: 1

Copyright Disclaimer Privacy Policy Acceptable Use Policy Contact Us © 2022

Follow us:

- When you log into the Tadawulaty system, you will be able to view the agenda of the general meeting they selected. To modify your vote, you can click on the 'Update Vote' option which will allow you to enter the general meeting's agenda and make the necessary amendments.


Agenda

001-Vote on the company's financial statement
002-Vote on appointing the company's auditor
003-Vote for the election of the Board of Directors

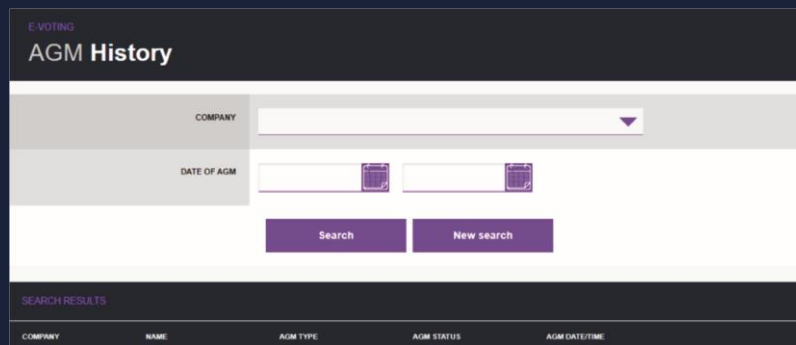
Update Vote Cancel Vote Back

AGM results history

- To review the results of previous general meetings, you can enter the Tadawulaty system and select 'E – voting' from the main menu, then click on the "AGM history" option to access the search engine.



To search for information, you can either choose the 'Joint stock company' or 'Date of the general meeting' option, and then click on the 'Search' button. The system will display the results, and you can review the details of previous general meetings by selecting 'View the summary of the general meeting' for the chosen AGM.



Note


You can display the voting results of the general meeting in PDF.

View Voting History

- You can select 'E-voting' from the main menu, then click on 'View Voting History' to be able to view the history of previous voting.

The screenshot displays the Edea E-Voting user interface. At the top, there is a header with the Edea logo, a welcome message for 'TEST USER', and navigation links for 'Consolidated Reporting', 'Tender Offer', 'E-Voting', 'Dividends Certificates', and 'Account Management'. The 'E-Voting' section is active, showing sub-links for 'E-Voting', 'AGM History', and 'View Voting History'. The 'View Voting History' page features a table with the following data:

COMPANY	NAME	AGM TYPE	AGM STATUS	AGM DATE/TIME	
	الجمعية العامة	Ordinary	Closed	10/03/2023 18:30	View My Voting



E-Voting Service Manual

92 000 2600

@EdaaKSA

edaa.com.sa

