


Announcement Title *	The Saudi Awwal Bank Announces The Starting Date of The Electronic Voting on The Agenda of The Ordinary General Assembly Meeting (First Meeting)	يعلن البنك السعودي الأول عن تاريخ بدء التصويت الإلكتروني على بنود إجتماع الجمعية العامة العادية (الاجتماع الأول)	عنوان الإعلان *
Announcement Detail *	<p>Referring to the Saudi Awwal Bank announcement on the Saudi Stock Exchange website (Tadawul) on Sunday 25 Jumada I 1447H corresponding to 16 November 2025, regarding the invitation to participate and vote in the Ordinary General Assembly Meeting (OGM) scheduled to be held at 06:30 PM on Monday 17 Jumada II 1447H corresponding to 08 December 2025 by means of modern technology.</p> <p>The bank is pleased to remind its shareholders, to vote via Tadwulaty on the agenda of the OGM starting from 01:00 AM on Thursday, 13 Jumada II 1447H corresponding to 04 December 2025 and until the end of the meeting on 17 Jumada II 1447H corresponding to 08 December 2025.</p> <p>Please note that registration in Tadwulaty services and voting is provided free of charge for all shareholders through the following link: <a href="http://www.tadawulaty.com.sa">www.tadawulaty.com.sa</a></p> <p>For inquiries, please contact the Governance and Corporate Affairs Department during official working hours on telephone number: +966114408440 or by email: <a href="mailto:reg.hor@sab.com">reg.hor@sab.com</a></p> <p>Attached: E-voting Service User Manual.</p>	<p>إشارة إلى إعلان البنك السعودي الأول على موقع تداول السعودية (تداول) يوم الأحد بتاريخ 25 جمادى الأولى 1447هـ الموافق 16 نوفمبر 2025م بخصوص الدعوة للمشاركة والتصويت في اجتماع الجمعية العامة العادية التي ستعقد بمشيئة الله تعالى في تمام الساعة 6:30 مساء يوم الاثنين 17 جمادى الآخرة 1447هـ الموافق 8 ديسمبر 2025م، عن طريق وسائل التقنية الحديثة.</p> <p>وعليه، يود البنك تذكير مساهميه الكرام بأن التصويت الإلكتروني على بنود إجتماع الجمعية العامة العادية سوف يبدأ اعتباراً من الساعة 1:00 صباحاً من يوم الخميس 13 جمادى الآخرة 1447هـ الموافق 4 ديسمبر 2025م، وينتهي بنهاية وقت انعقاد الجمعية يوم الاثنين 17 جمادى الآخرة 1447هـ الموافق 8 ديسمبر 2025م .</p> <p>وسيكون التسجيل والتصويت في خدمات تداولاتي متاحاً ومجاناً لجميع المساهمين باستخدام الرابط التالي: <a href="http://www.tadawulaty.com.sa">www.tadawulaty.com.sa</a></p> <p>وفي حال وجود أي استفسار نأمل التواصل مع قسم حوكمة وشؤون الشركة بالبنك خلال أوقات العمل الرسمي على الهاتف: +966114408440 أو عن طريق البريد الإلكتروني: <a href="mailto:reg.hor@sab.com">reg.hor@sab.com</a></p> <p>مرفق: دليل المساهمين الإرشادي للتصويت الإلكتروني.</p>	تفاصيل الإعلان *

# الدليل الإرشادي لخدمة التصويت الإلكتروني



03	مقدمة
04	عن تداولاتي
05	تسجيل الدخول إلى منظومة تداولاتي
06	اختيار الجمعية العامة
08	آلية التصويت على بنود الجمعية
10	طريقة تعديل التصويت
11	استعراض نتائج الجمعيات السابقة
12	استعراض التصويت السابق

## مقدمة

يهدف هذا الدليل الإرشادي إلى توضيح آلية التصويت الإلكتروني عبر نظام تداولاتي، والذي يستخدم عدداً من الأنظمة الإلكترونية لتسهيل تقديم خدمات شركة مركز إيداع الأوراق المالية (إيداع) لمساهمين في الشركات المساهمة ضمن السوق المالية السعودية. ويهدف هذا الدليل إلى تعريف المساهمين، ولا سيما المتداولين، بكيفية الاستفادة من الخدمات التي توفرها "إيداع".

### ملاحظة

إن حضور المساهم للجمعية العامة والتصويت على بنودها باستخدام بطاقة التصويت يستدعي إلغاء أي تصويت إلكتروني سابق للمساهم من خلال نظام تداولاتي.

## عن تداولاتي

تعد تداولاتي منظومة متكاملة تشمل عدداً من الخدمات المقدمة من قبل شركة مركز إيداع الأوراق المالية (إيداع) بالتعاون مع أعضاء الحفظ.

تضم تداولاتي مجموعة من الخدمات المالية التي تهدف لتلبية الاحتياجات المختلفة للمستثمرين والشركات المساهمة. وتوفر تداولاتي قيمة مضافة لجميع المشاركين في العملية الاستثمارية، كما أنها تسهم في تعزيز نمو وتقدم السوق المالية السعودية. للمزيد من المعلومات حول منظومة تداولاتي يرجى زيارة الموقع الإلكتروني: [www.edaa.com.sa](http://www.edaa.com.sa)

# تسجيل الدخول إلى منظومة تداولتي

يمكنك تسجيل الدخول إلى منظومة تداولتي عبر إدخال "اسم المستخدم" و "كلمة المرور" الخاصة بك.

أدخل "رمز التأكيد اليومي" الذي سيتم إرساله إليك عبر البريد الإلكتروني والرسائل النصية القصيرة، ثم اضغط على أيقونة "تسجيل الدخول"

## ملاحظة

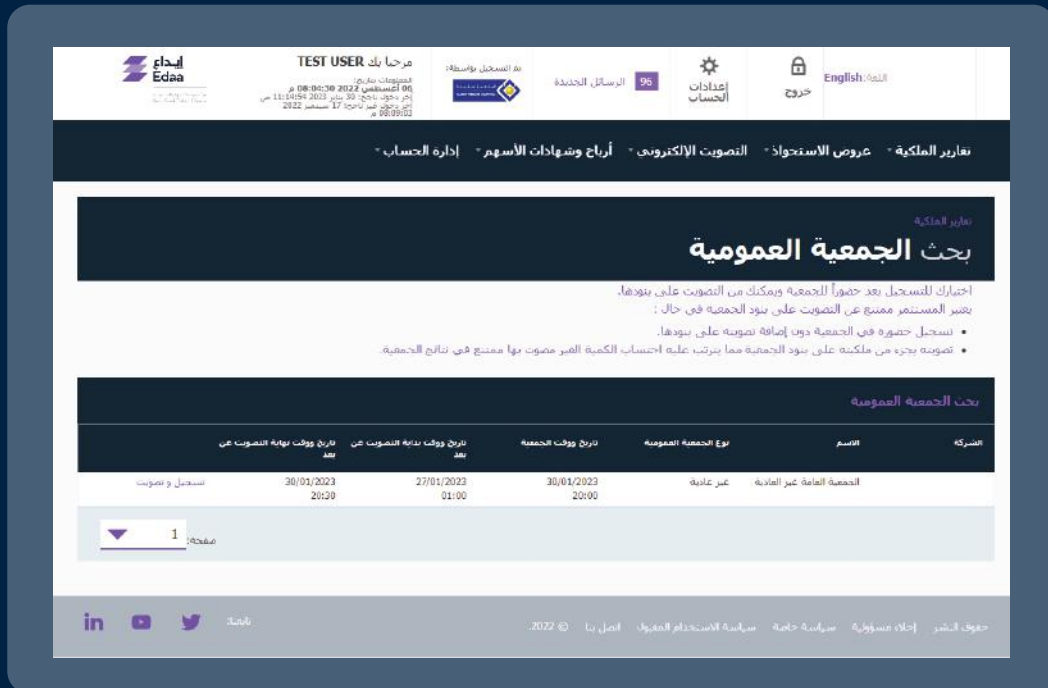
يمكن إعادة استخدام رمز التأكيد اليومي للدخول إلى حساب تداولتي خلال فترة 24 ساعة.

# اختيار الجمعية العامة

■ لبدء التصويت على بنود الجمعية العامة للشركة المساهمة، الرجاء اختيار "التصويت الإلكتروني" من القائمة الرئيسية ومن ثم اختيار "التصويت الإلكتروني" من القائمة المنسدلة.



■ ستقوم المنصة بعرض الجمعيات العامة القادمة التي تمتلك حق التصويت على بنودها. وستوفر هذه القائمة المعلومات الرئيسية المتعلقة بكل جمعية عامة. ومن أجل التصويت، اضغط على خيار "تسجيل وتصويت".



## اختيار الجمعية العامة

■ ستظهر بنود الجمعية العامة. ولبدء التصويت، اضغط على أيقونة "تفضل بالتصويت الآن".

بنود الجمعية

001-التصويت على الفوائض المالية

002-التصويت على اختيار مكاتب المراجعة

003-التصويت على انتخاب مجلس الإدارة

عودة

تفضل بالتصويت الآن



# آلية التصويت على بنود الجمعية العامة

بعد الضغط على أيقونة "تفضل بالتصويت الآن"، يمكنك استعراض بنود الجمعية العامة بالتفصيل والتصويت عليها وفقاً لآلية التصويت المتبعة لكل بند.

**01 تصويت عادي:** يمكنك التصويت على بند بالموافقة أو الرفض أو الامتناع.

The screenshot shows a voting interface for a general assembly item. At the top, it says "بنود التصويت" (Voting Items). Below that, it says "رقم البند 1" (Item Number 1) and "التصويت على القوائم المالية" (Voting on financial statements). At the bottom, there are three radio buttons: "نعم" (Yes), "لا" (No), and "امتناع" (Abstain). The "نعم" button is selected.

**02 تصويت تراكمي:** سيتم منحك حقوق التصويت بناءً على عدد الأسهم التي تمتلكها. ويحق لكل مساهم التصويت لمرشح واحد أو تقسيم حقوق التصويت بين من يختارهم من المرشحين من دون تكرار هذه الأصوات.

The screenshot shows a voting interface for a cumulative voting item. At the top, it says "رقم البند 3" (Item Number 3) and "التصويت على انتخاب مجلس الإدارة" (Voting on the election of the Board of Directors). Below that, it says "الحد الأدنى: 1 خيار/خياراً الحد الأقصى: 3 خيار/خيارات" (Minimum: 1 option, Maximum: 3 options). The interface is a table with 5 rows. Each row has a checkbox for "صالح" (Valid), a text input for "اسمه" (Name), a text input for "عمر" (Age), a text input for "بدر" (Badr), and a text input for "احمد" (Ahmed). The "صالح" checkbox is checked for the first row. The "بدر" checkbox is checked for the second row. The "احمد" checkbox is checked for the third row. The "امتناع" (Abstain) checkbox is at the bottom right.

## آلية التصويت على بنود الجمعية العامة

**03 تصويت انتخاب:** يمكنك التصويت على عدد المرشحين بحسب عدد الأسهم التي تمتلكها دون النظر إلى توزيع الأسهم على المرشحين.

رقم البند 2

التصويت على اختيار مكاتب المراجعة

يجب اختيار 1 خيار/خيارات تماما

	<input type="checkbox"/> مكب أ
	<input checked="" type="checkbox"/> مكب ب
	<input type="checkbox"/> امتناع

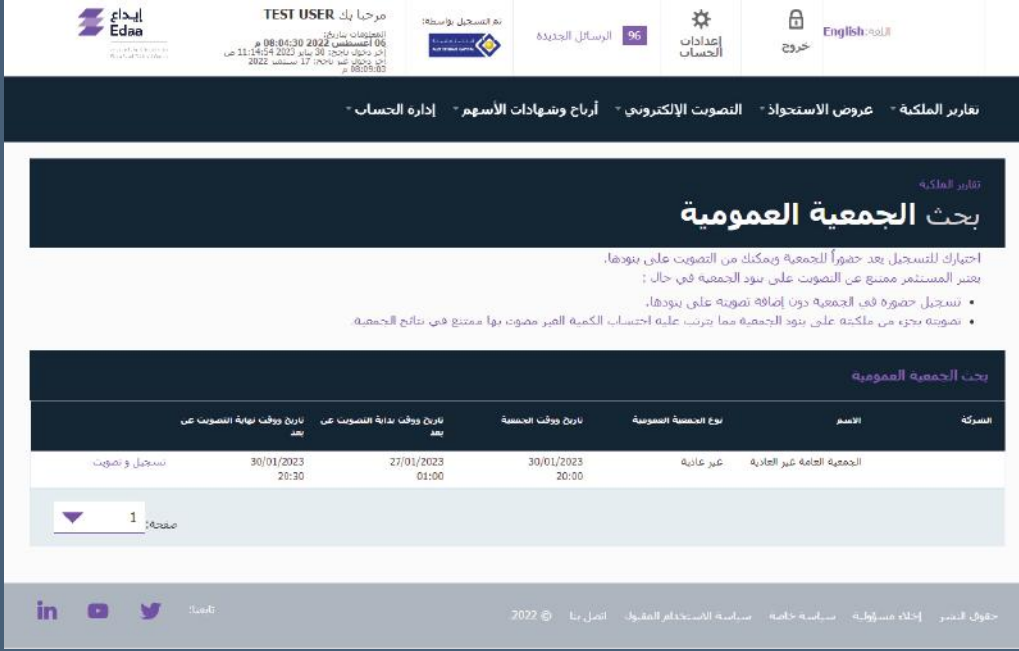
■ اضغط على أيقونة "تصويت" أسفل الصفحة لحفظ نتائج التصويت.

عودة

تصويت

## طريقة تعديل التصويت

يمكنك تعديل التصويت السابق خلال فترة التصويت الإلكتروني من خلال تسجيل الدخول إلى تداولاتي واختيار الجمعية العامة المراد تعديل التصويت على بنودها بالضغط على خيار "تسجيل وتصويت".



إبداع EDAE

TEST USER مرحباً بك

تم التسجيل بواسطة: [Logo]

الرسائل الجديدة 96

إعدادات الحساب

الخروج

English اللغة

تقارير الملكية - عروض الاستجواب - التصويت الإلكتروني - أرباح وشهادات الأسهم - إدارة الحساب

### تقرير الملكية بحث الجمعية العمومية


اجتيازك للتسجيل بعد حضوراً للجمعية ويمكنك من التصويت على بنودها.  
يعتبر المستثمر ممنوع عن التصويت على بنود الجمعية في حال :  
• تسجيل حضوره في الجمعية دون إرفاقه بصوته على بنودها.  
• تصويته بجزء من ملكته على بنود الجمعية مما يترتب عليه احتساب الكمية الغير مصوت بها ممنوع في نتائج الجمعية.

الاسم	نوع الجمعية العمومية	تاريخ ووقت الجمعية	تاريخ ووقت بداية التصويت على بنود	تاريخ ووقت نهاية التصويت على بنود
الجمعية العامة غير العادية	غير عادية	30/01/2023 20:00	27/01/2023 01:00	30/01/2023 20:30

صفحة 1 من 1

حقوق النشر - إخلاء مسؤولية - سياسة خاصة - سياسة الاستخدام المقبول - اتصل بنا © 2022

عند تسجيل الدخول إلى تداولاتي، يمكنك استعراض بنود الجمعية العامة المختارة. ومن أجل تعديل التصويت، يرجى الضغط على أيقونة "تحديث التصويت" التي تمكنك من الدخول إلى بنود الجمعية العامة وإجراء التعديلات المطلوبة.



### بنود الجمعية

001-التصويت على القوائم المالية  
002-التصويت على اختيار مكاتب المراجعة  
003-التصويت على انتخاب مجلس الإدارة

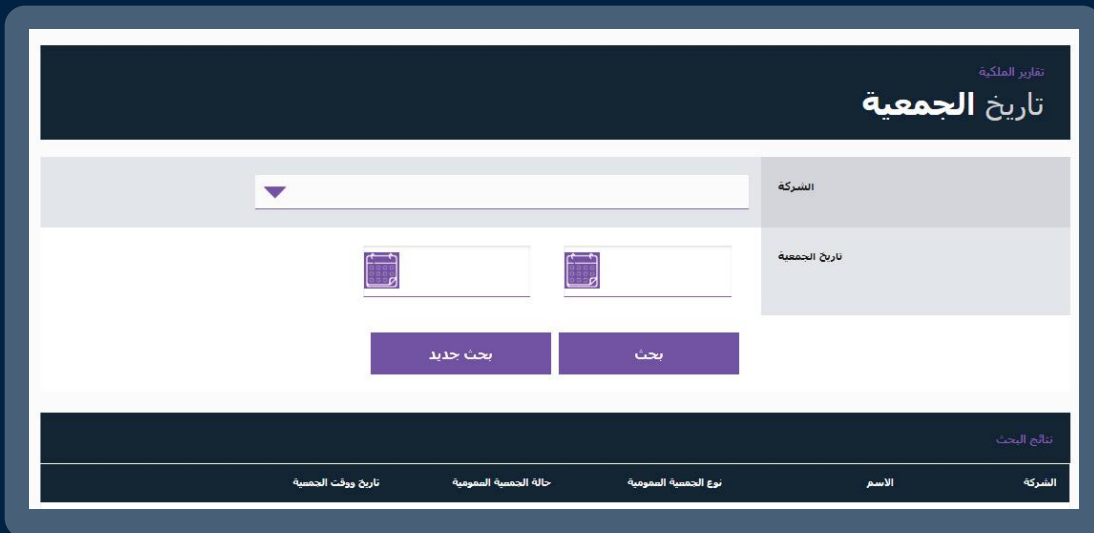
تحديث التصويت | إنهاء التصويت | عودة

## استعراض نتائج الجمعيات السابقة

لاستعراض نتائج الجمعيات السابقة، يمكنك تسجيل الدخول إلى منظومة تداولتي واختيار "التصويت الإلكتروني" من القائمة الرئيسية وثم الضغط على أيقونة "الجمعيات السابقة" للوصول إلى مدرك البحث.



لإجراء البحث عن المعلومات المطلوبة، يمكنك تحديد خيار "الشركة المساهمة" أو خيار "تاريخ الجمعية" العامة ومن ثم الضغط على أيقونة "بحث". سيقوم النظام باستعراض النتائج، ويمكنك عندها الاطلاع على نتائج الجمعيات العامة السابقة عبر الضغط على "عرض ملخص الجمعية العامة" للجمعية المحددة.



### ملاحظة

يمكنك استعراض ملخص نتائج التصويت في الجمعية العامة بصيغة PDF.

# استعراض التصويت السابق

يمكنك اختيار "التصويت الإلكتروني" من القائمة الرئيسية ثم الضغط على "استعراض تاريخ التصويت" من أجل الاطلاع على سجل عمليات التصويت السابقة.

إيداع Edaa

TEST USER

تم التسجيل بواسطة:

الرسائل الجديدة 96

إعدادات الحساب

خروج

اللغة: English

تقارير الملكية

عروض الاستحواد

التصويت الإلكتروني

أرباح وشهادات الأسهم

إدارة الحساب


التصويت الإلكتروني

الجمعيات السابقة

استعراض تاريخ التصويت

عمليات التصويت السابقة


الشركة	الاسم	نوع الجمعية العمومية	حالة الجمعية العمومية	تاريخ وقت الجمعية
الجمعية العامة	عادية	مغلقة	10/03/2023	عرض التصويت
			18:30	





من مجموعة تداول السعودية  
From Saudi Tadawul Group

# E-voting Service User Manual



# Contents

Introduction	03
About Tadawulaty	04
Login To Tadawulaty	05
General Meeting	06
Process to vote on the agenda for a General Meeting	08
Voting Amendment	10
AGM Results History	11
View Voting History	12

## Introduction

This guide explains electronic voting via the Tadawulaty system, which utilizes online systems to facilitate the provision of services by the Securities Depository Company (Edaa) to shareholders of joint-stock companies within the Saudi capital market. The goal of this guide is to educate users, particularly dealers, on how to take advantage of the services offered by Edaa.



## Note

If a shareholder attends the General Assembly

and casts their vote using a voting card, any previously submitted electronic votes through the Tadawulaty system will be canceled.

## About Tadawulaty

Tadawulaty is an integrated system for several services provided by the Securities Depository Center Company (Edaa) in cooperation with its custody members.

Tadawulaty is a collection of financial services designed to cater to the diverse requirements of investors and joint stock companies. It offers significant benefits to all participants in the investment process and contributes to the growth and development of the Saudi financial market. For further details on the Tadawulaty system, please visit: [www.edaa.com.sa](http://www.edaa.com.sa).

## Login to Tadawulaty

- Login to Tadawulaty by entering your username and password.

الإداع Edaa

Tadawulaty is a new suite of services offered by the Saudi Securities Depository Center Company (Edaa) in cooperation with the Authorized Persons (brokerage firms). It encompasses a bundle of new financial services targeted at the different segments of investors as well as issuers.

How to register

LOG IN TO TADAWULATY

Username

Password

Security Code

Login

Forgot Username or Password?

Copyright Disclaimer Privacy Policy Acceptable Use Policy Contact Us © 2022 Follow us

- Insert the 'one-day password' which will be sent via email and SMS, then login.

الإداع Edaa

The authentication code for the login will be sent to your registered mobile number. Please enter the code below once you receive this message. SMS delivery is subject to delay based on the traffic at service provider.

ONE TIME PASSWORD

One Time Password

Login


Regenerate One Time Password

### Note

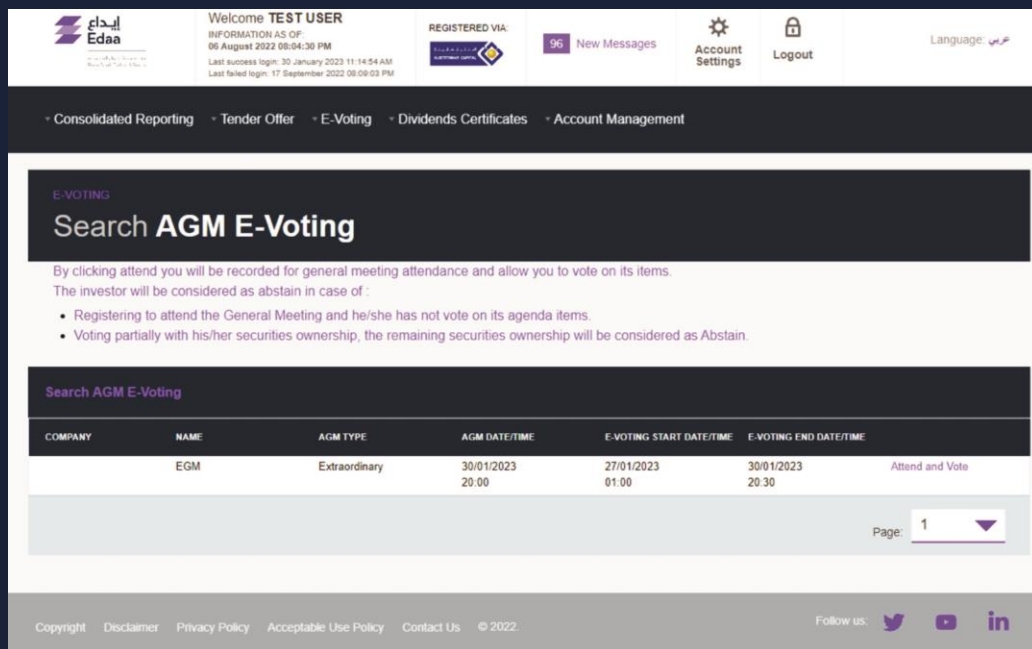
The one-day password can be reused to access your Tadawulaty account within 24 hours.

# Choosing The General Meeting

- To start voting on the agenda of the general assembly for a joint-stock company, click on 'E- Voting' from the main menu, and then select 'E-voting' from the drop-down list.

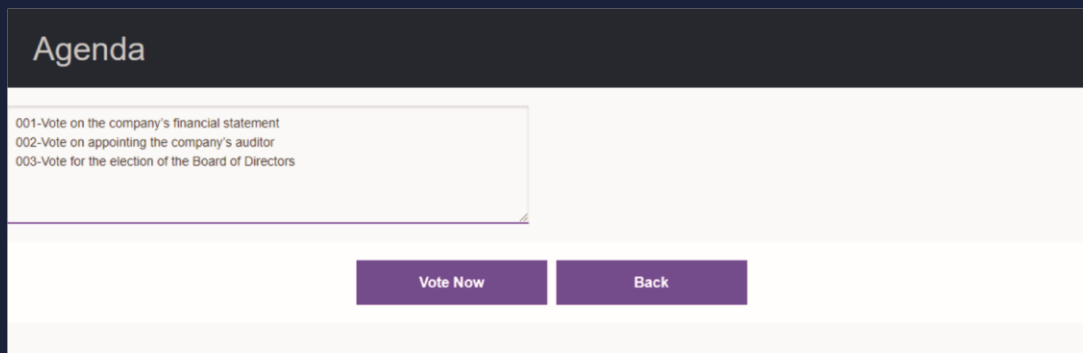


- The platform will present a list of upcoming general meetings where you hold voting rights. The list will display key details about each meeting. To cast your vote, click on the 'Attend and Vote' option.



# Choosing The General Meeting

- The general meetings agenda will appear. To start voting, click on the 'Vote Now' option.



Agenda

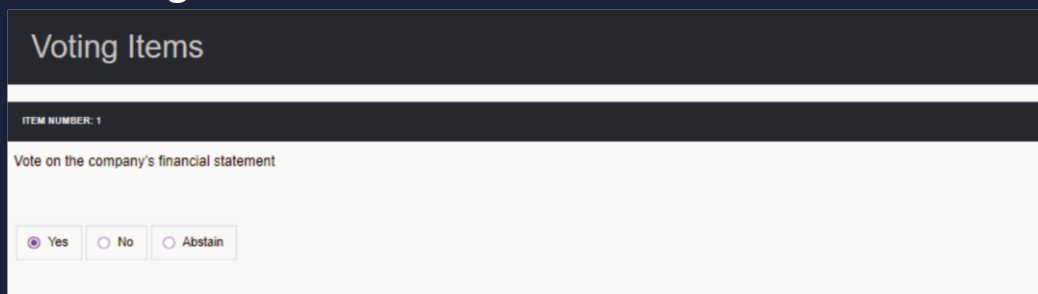
001-Vote on the company's financial statement  
002-Vote on appointing the company's auditor  
003-Vote for the election of the Board of Directors

Vote Now Back

# Process to vote on the agenda for a General Meeting

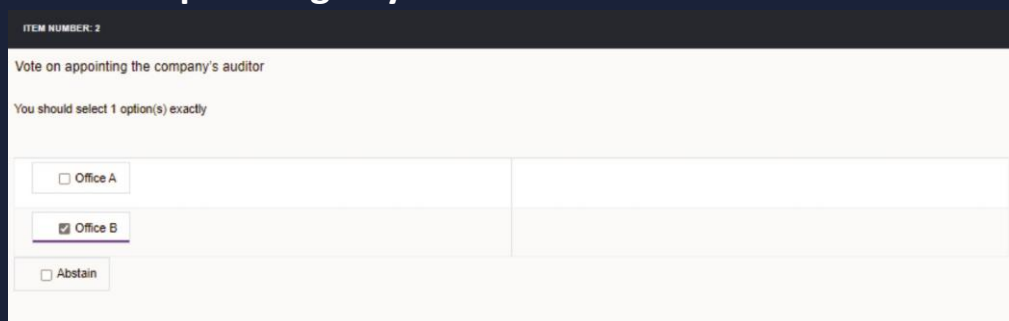
- After clicking on the 'Vote Now' option, you will be able to review the agenda of the general meeting in detail and vote on it according to the voting mechanism used for each agenda.

**01** **Simple vote:** You can vote on an agenda by approving, rejecting, or abstaining.



The screenshot shows a web interface titled "Voting Items". Below the title, it says "ITEM NUMBER: 1". The main heading is "Vote on the company's financial statement". At the bottom, there are three radio button options: "Yes" (which is selected), "No", and "Abstain".

**02** **Accumulated vote:** You will be granted voting rights based on the number of shares you own. This allows each investor to cast their vote for one candidate or divide their votes among multiple candidates without duplicating any votes.



The screenshot shows a web interface titled "Voting Items". Below the title, it says "ITEM NUMBER: 2". The main heading is "Vote on appointing the company's auditor". Below this, it says "You should select 1 option(s) exactly". There are three checkbox options: "Office A", "Office B" (which is checked), and "Abstain".

# Process to vote on the agenda for a General Meeting

**03 Election vote:** The shareholder votes on the number of candidates according to the amount of owned shares, regardless of how the shares are distributed among the candidates.

ITEM NUMBER: 3

Vote for the election of the Board of Directors

Minimum selections: 1 option(s)/Maximum selections: 3 option(s)

<input checked="" type="checkbox"/> saleh	Percentage 25 %	
<input type="checkbox"/> osama	Percentage %	
<input checked="" type="checkbox"/> Omar	Percentage 50 %	
<input checked="" type="checkbox"/> Bader	Percentage 25 %	
<input type="checkbox"/> Ahmed	Percentage %	
<input type="checkbox"/> Abstain		

■ Click on the 'vote' option at the end of the page to save your voting results.

Vote	Back
------	------

# Voting amendment

- You can modify your votes during the electronic voting period by logging into the Tadawulaty system and selecting the general meeting you wish to amend your vote for. You can do so by clicking on the 'Attend and Vote' option.

The screenshot shows the Tadawulaty E-Voting system interface. At the top, there is a header with the Edaa logo, user information for 'TEST USER', and navigation links like 'Consolidated Reporting', 'Tender Offer', 'E-Voting', 'Dividends Certificates', and 'Account Management'. The main section is titled 'Search AGM E-Voting' and includes instructions on how to use the system. Below this, there is a table with columns for 'COMPANY', 'NAME', 'AGM TYPE', 'AGM DATE/TIME', 'E-VOTING START DATE/TIME', and 'E-VOTING END DATE/TIME'. The table contains one row for an 'EGM' (Extraordinary General Meeting) on 30/01/2023. To the right of the table, there is a 'Page: 1' dropdown menu. At the bottom, there are links for 'Copyright', 'Disclaimer', 'Privacy Policy', 'Acceptable Use Policy', 'Contact Us', and '© 2022', along with social media icons for Twitter, YouTube, and LinkedIn.

COMPANY	NAME	AGM TYPE	AGM DATE/TIME	E-VOTING START DATE/TIME	E-VOTING END DATE/TIME
	EGM	Extraordinary	30/01/2023 20:00	27/01/2023 01:00	30/01/2023 20:30


- When you log into the Tadawulaty system, you will be able to view the agenda of the general meeting they selected. To modify your vote, you can click on the 'Update Vote' option which will allow you to enter the general meeting's agenda and make the necessary amendments.

The screenshot shows the 'Agenda' page in the Tadawulaty system. It features a list of agenda items: '001-Vote on the company's financial statement', '002-Vote on appointing the company's auditor', and '003-Vote for the election of the Board of Directors'. Below the list, there are three buttons: 'Update Vote', 'Cancel Vote', and 'Back'.



# AGM results history

- To review the results of previous general meetings, you can enter the Tadawulaty system and select 'E – voting' from the main menu, then click on the "AGM history" option to access the search engine.



To search for information, you can either choose the 'Joint stock company' or 'Date of the general meeting' option, and then click on the 'Search' button. The system will display the results, and you can review the details of previous general meetings by selecting 'View the summary of the general meeting' for the chosen AGM.

A screenshot of the 'AGM History' search interface. It features a search form with a 'COMPANY' dropdown menu and a 'DATE OF AGM' section with two date pickers. Below the form are 'Search' and 'New search' buttons. The 'SEARCH RESULTS' section is currently empty, showing only the column headers: 'COMPANY', 'NAME', 'AGM TYPE', 'AGM STATUS', and 'AGM DATE/TIME'.

## Note


You can display the voting results of the general meeting in PDF.

# View Voting History

- You can select 'E-voting' from the main menu, then click on 'View Voting History' to be able to view the history of previous voting.

The screenshot displays the Edaa E-voting system interface. At the top, the header includes the Edaa logo, a welcome message for 'TEST USER', and navigation links for 'Consolidated Reporting', 'Tender Offer', 'E-Voting', 'Dividends Certificates', and 'Account Management'. The 'E-Voting' section is active, showing 'E-Voting', 'AGM History', and 'View Voting History' tabs. The 'View Voting History' tab is selected, displaying a table of voting history.

COMPANY	NAME	AGM TYPE	AGM STATUS	AGM DATE/TIME	
	الجمعية العامة	Ordinary	Closed	10/03/2023 18:30	<a href="#">View My Voting</a>



E-Voting Service Manual

92 000 2600

@EdaaKSA

edaa.com.sa

